

GURTNER
WELLNESS

ICON 4 TOUCH



NAVODILA ZA NAMESTITEV
IN DELOVANJE

rot

Splošna varnostna navodila

Predvidena uporaba

- Icon 4 TOUCH control se uporablja izključno za krmiljenje ustreznih radiatorjev polnega spektra/rdečih svetlobnih sevalnikov (npr. Infrardeči).
- Krmilnik je zasnovan za največjo skupno moč 3,6 kW in največjo priključno vrednost na izhod 6A.
- Napajalno enoto lahko upravljate samo s priloženo krmilno enoto prek za to predvidenega podatkovnega voda.
- Delajte samo, ko ni električnega omrežja. Ne priklapljajte ali odklapljajte nobenih komponent, ko so pod napetostjo.

obseg dobave

- Icon 4 napajalni del, vključno s podatkovnim kablom in omrežnim priključnim kablom
- Ikona na zaslonu nadzorne plošče 4 DOTIK
- zaslonsko površino
- Navodila za uporabo z varnostnimi napotki

namestitev

Montaža močnostnega dela



Napajalno enoto icon 4 pritrdite na strop kabine, na steno kabine ali v skladu s priporočili proizvajalca z vijaki skozi za to predvidene odprtine za vijake. Napajalna enota oddaja toploto, zato poskrbite za ustrezno prezračevanje. Napajalna enota ne sme biti pokrita. Nepravilna namestitev brez prezračevanja lahko povzroči poškodbe električnega dela ali požar.

Napajalni del mora biti nameščen v suhem prostoru z največjo temperaturo okolja 35 stopinj.

Omrežni priključni vod in podatkovni vod sta že nameščena.

Povezava infrardečih oddajnikov

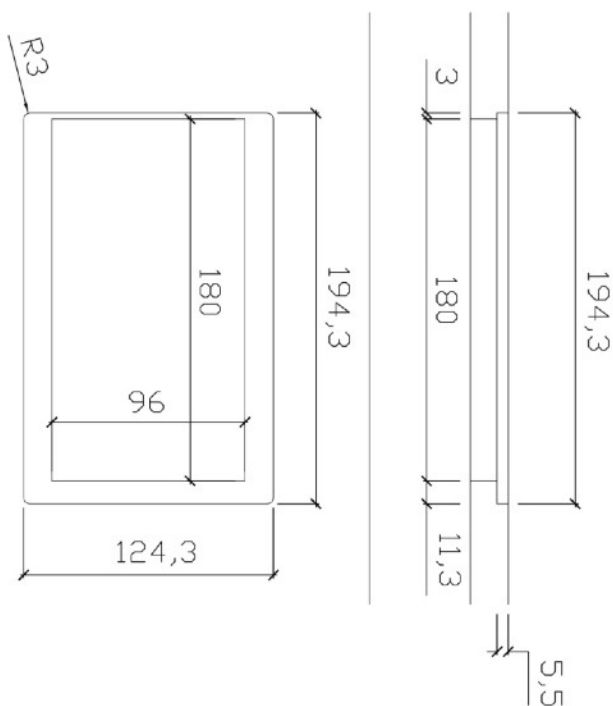
Infrardeči radiatorji so povezani z napajalno enoto s pomočjo hladnih konektorjev (C14). Ti so že nameščeni na infrardečem sevalniku InfraROTmed.

Namestitev krmilnega elementa

Prikaz velikosti izreza Za podometno vgradnjo je displej možno rezkati po risbi.

Priporočljiva je meritev na originalu.

Prikaz velikosti izreza



Za namestitev zaslona pritrdite ohišje v izrez s 4 vijaki. Prepričajte se, da so vijaki poravnani in ne štrlijo. Nato prilepite sprednjo ploščo na ohišje.



Navodila za uporabo upravljanja icon 4 TOUCH za infrardeče kabine

Zaslon za infrardeče grelnike 1-4 in njihovo nastavljeno vrednost moči

Prikaz časovnika: preostali čas do zaustavitve

Gumbi v prvi vrstici:

povečajte moč radiatorja za 1 %

Gumbi v drugi vrsti:

vsak zmanjša moč radiatorja za 1 %

Gumbi v spodnji vrstici:

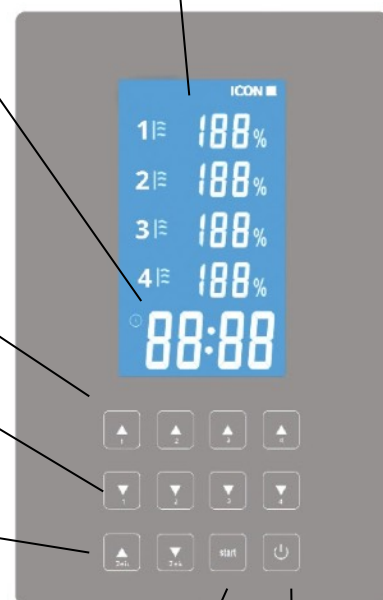
Uporabite gumba za povečanje in zmanjšanje časa, da izberete želeno trajanje uporabe. Privzeta nastavitev je 30 minut.

Za radiatorsko in časovno tipko velja naslednje: Enkratni pritisk spremeni vrednost za en korak. Pridržite za hitro povečanje ali zmanjšanje vrednosti.

Gumb Start: Časovnik začne odšteti in grelniki se vklopijo






Gumb za vklop: nežen dotik zažene zaslon, kratek pritisk ga izklopi

Regulator si zapomni parametre, ki ste jih nazadnje nastavili za infrardeči grelec.





Potek seje v infrardeči kabini

Vendar pa vsak drugače reagira na vročino, zato naj vsak najde svojo cono udobja.

	Tuširanje in sušenje olajšata potenje
	Pred sejo pijte predvsem vodo, čaj in nesladkane sokove
	Za sedenje uporabite brisačo ali kaj podobnega
	Trajanje uporabe cca 20 do 30 minut
	Po seji se preznojite in počivajte
	Po seansi pijte predvsem vodo, čaj in nesladkane sokove
	Po seji se tuširajte
	Optimalna tedenska uporaba

Alternativne variante seje:

	<u>SPORT:</u> Pred vadbo pri odprtih vratih kabine približno 10 minut ogrevajte celotno telo. Potenje lahko izvedete po vadbi.
	<u>NAPETOSTI:</u> 10-15 minut direktno obsevanje

Kdaj ne smete uporabljati infrardeče kabine:

Če imate kakšno bolezen ali niste prepričani, ali je uporaba infrardeče kabine primerna za vas, se posvetujte z zdravnikom.

Infrardeče kabine na primer ne smete uporabljati, če imate odprte rane, po operacijah, če imate očesne bolezni, če imate hude sončne opekline in če ste pod vplivom alkohola.

Bodite posebno pozorni pri otrocih: otroci ne smejo uporabljati infrardeče kabine brez nadzora! Filtrirna plošča infrardečega radiatorja se lahko zelo segreje in se ne ohladi takoj, tudi po izklopu kabine. Zato bodite pozorni na neželene dotike.

Infrardečo kabino/ležalnik/infrardeči grelec morate vedno zaščititi pred nenamerno uporabo s strani otrok in neusposobljenih oseb.

Po seji, ki traja približno 30 minut, se morajo materiali ohladiti približno 20 minut.

Pozor pri ležalnikih/kavčih za sprostitev: stropni reflektor lahko uporabljate le, ko ležite. Obsevanju glave se je treba za vsako ceno izogniti. Stropni reflektor ne sme biti prekrit zgoraj, na kabino ne postavljajte nobenih predmetov! Nevarnost požara!

Kavč z elektromotorji: Kavč je primeren samo za predvideno uporabo. Nepravilno ravnanje lahko povzroči okvare in škodo, za katere ne odgovarjamo. To vključuje na primer sedenje na nogi ali hrbtnem elementu. Motorizacija ležalnika je predvidena za povprečno telesno težo do cca 85 kg. Če na hrbtni element prenesete preveliko telesno težo, mora biti motor med premikanjem razbremenjen. Poudarek naj bo vedno na sedežnem elementu. Ne stojte in ne postavljajte predmetov v območje gibanja kavča. Obstaja nevarnost poškodbe ali poškodbe ležalnika. Motor ima zaščito pred preobremenitvijo. Ne držite daljinskega upravljalnika, ko elementi dosežejo svoj največji položaj. Zavarujte se pred nenamernim zagonom - obstaja nevarnost poškodb!

Pri uporabi infrardečih grelnikov v kombinaciji s savnanjem svetujemo previdnost! Če je temperatura zraka previsoka, zaradi zdravstvenih razlogov ne smete izvajati sočasnega delovanja. Upoštevajte navodila v priročniku za posamezno peč za savno.

Splošna opozorila:

1. Da bi se izognili požaru, v infrardeči kabini ne sušite oblačil in v njej ne puščajte brisač ali drugih gorljivih materialov.
2. Da preprečite opekline in električni udar, se ne dotikajte infrardečih grelnih elementov in jih ne uporabljajte s kovinskimi orodji.
3. Na grelne elemente ne pršite tekočine. To lahko povzroči električni udar ali poškodbe grelnih elementov.
4. Prepričajte se, da v vroče infrardeče radiatorje ne pridejo kosmi prahu ali tujki.
5. Če ste noseči, imate bolezen (npr. senzorične motnje tudi po zdravljenju kože, paralizo, epilepsijo, visok krvni tlak, brazgotine na hrbtu, vsadke z zunanjim dostopom) ali jemljete zdravila, predvsem zdravila, ki lahko poslabšajo občutek toplote, se pred uporabo infrardeče kabine pogovorite z nami s svojim zdravnikom.
6. Prav tako se vzdržite uporabe, če imate povišano telesno temperaturo, akutne okužbe in vnetja, nedavne poškodbe, trombozo, ste pod vplivom alkohola ali mamil ter po sončenju ali obisku solarija.

Na splošno se lahko infrardeči radiatorji in grelci za savne uporabljajo skupaj. Vendar pa temperatura zraka ne sme preseči 45 °C in ne smete narediti infuzije. Krvožilni sistem je lahko preobremenjen in koža pregreta.

Tehnične specifikacije

Icon 4 TOUCH

Napetost: nom. 230 V +/- 20 %

Frekvenca: 50Hz

Konfiguracija sistema: TN-S P+N+PE (v skladu z DIN VDE 0100-540:2007-06 (točka 543.4.3))

Zmogljivost:

Ikona največje skupne moči 24 Dotik: 3,6 kW; 4 kanali največ 6A vsak, skupaj največ 16A

Stopnja zaščite ohišja: IP20 (EN 60529)

Hlajenje: pasivno, maksimalna temperatura okolja 45°C

Razred ISO: B (EN 60085)

Razno neobvezno (potrebno za komercialne sisteme): Zasilni izklop prek EMERGENCY STOP, izklop pri temperaturi npr. >45°C na 110 cm nadmorske višine.

Krmilna enota: individualno upravljanje kanalov

Časovniki: da



Za dodatne informacije in systemska vprašanja se obrnite na:

Gurtner Wellness GmbH

Gunzing 57

4923 Lohnsburg

office@gurtner-infrarot.at