

GURTNER
W E L L N E S S

ICON 4 TOUCH



MONTAGE- en GEBRUIKSINSTRUCTIES

rot

Algemene veiligheidsinstructies

Beoogd gebruik

- De icon 4 TOUCH-bediening wordt uitsluitend gebruikt voor het aansturen van geschikte volspectrumstralers/roodlichtstralers (bijv. infrarood-med).
- De besturing is ontworpen voor een maximaal totaalvermogen van 3,6 kW en een maximale aansluitwaarde per uitgang van 6A.
- De voedingseenheid mag alleen worden gebruikt als de besturingseenheid via de meegeleverde datakabel wordt gevoed.
- Werkt alleen als de stekker volledig is losgekoppeld. Sluit geen componenten aan of ontkoppel deze niet terwijl ze onder spanning staan.

leveringsomvang

- VVoedingseenheid icon 4 inclusief datakabel en stroomaansluitkabel
- Bedieningspaneeldisplay "icon 4 TOUCH
- Weergaveoppervlak
- Gebruiksaanwijzing met veiligheidsinstructies

Montage

Het monteren van het vermogensgedeelte



De krachtbron icon 4 wordt aan het cabineplafond, aan de cabinewand of volgens de aanbevelingen van de fabrikant met behulp van schroeven door de daarvoor bestemde schroefopeningen gemonteerd. De voedingseenheid geeft warmte af, dus er moet voor voldoende ventilatie worden gezorgd. Het vermogensgedeelte mag niet worden afgedekt.

Een onjuiste installatie zonder ventilatie kan leiden tot schade aan de voedingseenheid of brand.

De voedingseenheid moet worden geïnstalleerd op een droge locatie met een maximale omgevingstemperatuur van 35 graden.

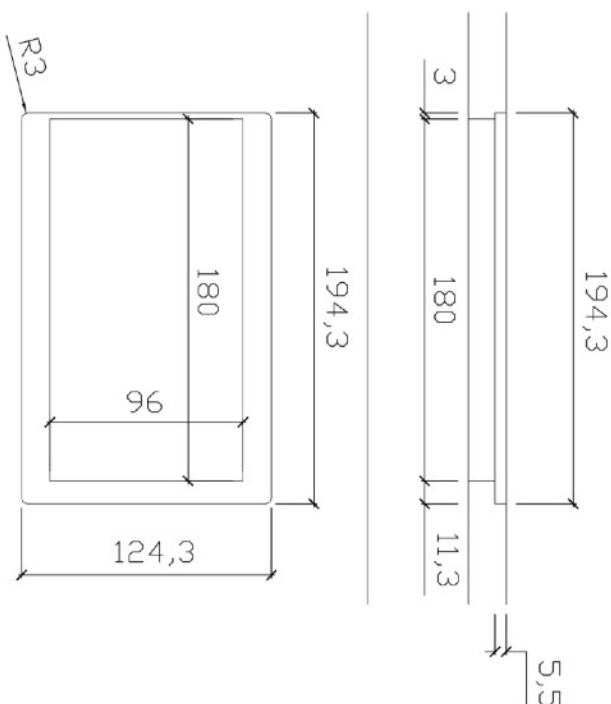
De stroomaansluitkabel en de datakabel zijn al geïnstalleerd.

Aansluiting van de infraroodstralers

De infraroodstralers worden via koudeapparaatconnectoren (C14) op de voedingseenheid aangesloten. Deze zijn al op de InfraROTmed infraroodstraler geïnstalleerd.


Montage van het bedieningselement

Weergave van
uitsparingsgrootte



Voor inbouwmontage kan het display volgens tekening worden gefreesd. Het wordt aanbevolen om het origineel opnieuw te meten.

Om het display te installeren, bevestigt u de behuizing met 4 schroeven in uw uitsparing. Zorg ervoor dat de schroeven gelijk liggen en niet uitsteken. Lijm vervolgens het voorpaneel op de behuizing.



Gebruiksaanwijzing voor de icon 4 TOUCH-bediening voor infraroodcabines

Weergave voor infraroodstralers 1-4 en hun ingestelde vermogenswaarde

Timerweergave: resterende tijd tot uitschakeling

Knoppen in de eerste rij: verhoog het spotlightvermogen elk met 1%

Knoppen op de tweede rij: verminderen het spotlightvermogen elk met 1%


Knoppen op de onderste rij: Gebruik de knoppen voor tijd omhoog en tijd omlaag om de gewenste toepassingsduur te selecteren. De standaardwaarde is 30 minuten.

Voor de spotlight- en tijdknoppen geldt het volgende: Door er één keer op te drukken, verandert de waarde met één stap. Als u deze ingedrukt houdt, wordt de waarde snel verhoogd of verlaagd.

Startknop: De timer begint achteruit te lopen en de spots worden ingeschakeld







Aan/uit-knop: Met een zachte tik start u het display, met een korte druk schakelt u deze uit

De besturing onthoudt de laatste parameter die u voor de infraroodstralers heeft ingesteld.



Het proces van een sessie in een infraroodcabine

Ieder mens reageert echter anders op warmte, dus iedereen moet zijn eigen comfortzone vinden.

	Door jezelf te douchen en af te drogen, wordt het zweten gemakkelijker
	Drink vóór de sessie voornamelijk water, thee en ongezoete sappen
	Gebruik een handdoek of iets dergelijks als zitkussen
	Inwerktijd ca. 20 tot 30 minuten
	Uitzweten en rusten na de sessie
	Drink na de sessie vooral water, thee en ongezoete sappen
	Douchen na de sessie
	Optimaal wekelijks gebruik

Alternatieve sessievarianten:

	SPORT: Voordat u gaat trainen, warmt u uw hele lichaam ongeveer 10 minuten op met de cabinedeur open. Een zweet sessie kan na het sporten worden gedaan.
	SPANNING: 10-15 minuten directe bestraling

Wanneer u uw infraroodcabine niet mag gebruiken:

Als u aan een ziekte lijdt of niet zeker weet of het gebruik van een infraroodcabine voor u geschikt is, raadpleeg dan uw arts.

U mag de infraroodcabine bijvoorbeeld niet gebruiken als u open wonden heeft, na operaties, als u oogziekten heeft, als u ernstige zonnebrand heeft of als u onder invloed bent van alcohol.

Bijzondere voorzichtigheid bij kinderen: kinderen mogen de infraroodcabine niet zonder toezicht gebruiken! De filterruit van de infraroodstraler kan zeer heet worden en koelt ook na het uitschakelen van de cabine niet direct af. Wees daarom voorzichtig met ongewenst contact.

De infraroodcabine/ligstoel/infraroodstraler moet altijd worden beschermd tegen onbedoeld gebruik door kinderen en ongeïnstrueerde personen.

Na ongeveer 30 minuten sessie moeten de materialen ongeveer 20 minuten afkoelen.

Let op bij ligcabines/relaxfauteuils: de plafondspot mag alleen worden gebruikt als u in ligpositie zit. Hoofdbestraling moet koste wat het kost worden vermeden. De plafondspot mag van bovenaf niet worden afgedekt; plaats geen voorwerpen op de cabine! Brandgevaar!

Ligstoel met elektromotor: De ligstoel is uitsluitend geschikt voor het beoogde gebruik. Onjuiste omgang kan leiden tot storingen en schade waarvoor wij niet aansprakelijk zijn. Denk hierbij bijvoorbeeld aan het zitten op het been- of rugelement. De motorisering van het ligbed is ontworpen voor een gemiddeld lichaamsgewicht tot ca. 85 kg. Als u te veel lichaamsgewicht op het rugelement verplaatst, moet de motor tijdens de beweging worden ontlast. De focus moet altijd op het zitelement liggen. Ga niet in het bewegingsgebied van de ligstoel staan en plaats daar geen voorwerpen. Er bestaat gevaar voor letsel of schade aan het ligbed. De motor beschikt over een overbelastingsbeveiliging. Houd de afstandsbediening niet ingedrukt als de elementen hun maximale positie hebben bereikt. Bescherming tegen onbedoeld starten is essentieel - er bestaat gevaar voor letsel!

Voorzichtigheid is geboden bij gebruik van de infraroodstralers in combinatie met saunabediening! Als de luchttemperatuur te hoog is, mag er om gezondheidsredenen geen gelijktijdig gebruik plaatsvinden. Volg de instructies in de instructies van de betreffende saunakachel.

Algemene waarschuwingen:

1. Om brand te voorkomen, droogt u geen kleding in de infraroodcabine en laat u geen handdoeken of ander brandbaar materiaal binnen.
2. Om brandwonden of elektrische schokken te voorkomen, mag u de infraroodverwarmingselementen niet aanraken en er geen metalen gereedschap op gebruiken.
3. Spuit geen vloeistoffen op de verwarmingselementen. Dit kan resulteren in een elektrische schok of schade aan de verwarmingselementen.
4. Zorg ervoor dat er geen stof of vreemde voorwerpen op de hete infraroodstralers terecht komen.
5. Als u zwanger bent, ziekten heeft (bijvoorbeeld sensorische stoornissen, zelfs na huidbehandelingen, verlamming, epilepsie, hoge bloeddruk, littekens op de rug, implantaten met uitwendige toegang) of medicijnen gebruikt, vooral als u medicijnen gebruikt die de werking van uw lichaam kunnen beïnvloeden, gevoel van warmte, spreek uw arts uit voordat u de infraroodcabine gebruikt.
Gebruik het niet als u koorts, acute infecties en ontstekingen, recente verwondingen, trombose heeft, als u onder invloed bent van alcohol of drugs, of na het zonnebaden of een solariumbezoek.

Over het algemeen kunnen infraroodstralers en saunakachels samen worden gebruikt. De luchttemperatuur mag echter niet hoger zijn dan 45°C en er mag geen infusie worden uitgevoerd. De bloedsomloop kan overbelast raken en de huid kan oververhit raken.

Technische data

icon 4 TOUCH

Spanning: nom. 230V +/- 20%

Frequentie: 50 Hz

Netwerkvorm: TN-S P+N+PE (volgens DIN VDE 0100-540:2007-06 (punt 543.4.3))

Prestaties:

Maximale algehele prestaties icon 4 Touch: 3,6 kW; 4 kanalen elk max. 6A, totaal max. 16A

Beschermingsklasse behuizing: IP20 (EN 60529)

Koeling: passief, maximale omgevingstemperatuur 45°C

ISO-klasse: B (EN 60085)

Overige optioneel (noodzakelijk voor commerciële systemen): Nooduitschakeling via EMERGENCY STOP, uitschakeling bij een temperatuur van bijvoorbeeld >45°C op 110 cm boven zeeniveau.

Besturingseenheid: Individuele bediening van de kanalen

Timer: ja



Voor meer informatie en systeemvragen kunt u contact opnemen met:

Gurtner Wellness GmbH

Gunzing 57

4923 Lohnsburg

office@gurtner-infrarot.at

