

GURTNER
W E L L N E S S

ICON 4 TOUCH



MONTAJ ve KULLANIM TALİMATI

rot

Genel güvenlik talimatları

Kullanım amacı

- icon 4 TOUCH kontrolü yalnızca uygun tam spektrumlu yayıcıları/kırmızı ışık yayıcıları (örn. kızılötesi med) kontrol etmek için kullanılır.
- Kontrol, maksimum 3,6 kW toplam güç ve çıkış başına maksimum 6A bağlantı değeri için tasarlanmıştır.
- Güç ünitesi yalnızca sağlanan veri hattı üzerinden sağlanan kontrol ünitesi ile çalıştırılabilir.
- Yalnızca fişi tamamen çekildiğinde çalışın. Enerji varken bileşenleri bağlamayın veya bağlantısını kesmeyin.

Teslimat kapsamı

- Veri kablosu ve güç bağlantı kablosu dahil güç ünitesi icon 4
- Kontrol paneli ekranı icon 4 TOUCH
- Ekran yüzeyi
- Güvenlik talimatlarını içeren kullanım talimatları

Toplantı

Güç bölümünün montajı



Icon 4 güç ünitesi, kabın tavanına, kabın duvarına veya üreticinin tavsiyelerine göre, sağlanan vida açıklıklarından vidalar kullanılarak monte edilir. Güç ünitesi ısı yayıyor, bu nedenle yeterli havalandırma sağlanmalıdır. Güç bölümünün üstü kapatılmamalıdır. Havalandırma olmadan yanlış kurulum, güç ünitesinin hasar görmesine veya yangına neden olabilir.

Güç ünitesi maksimum ortam sıcaklığı 35 derece olan kuru bir yere kurulmalıdır.

Güç bağlantı kablosu ve veri kablosu zaten takılıdır.

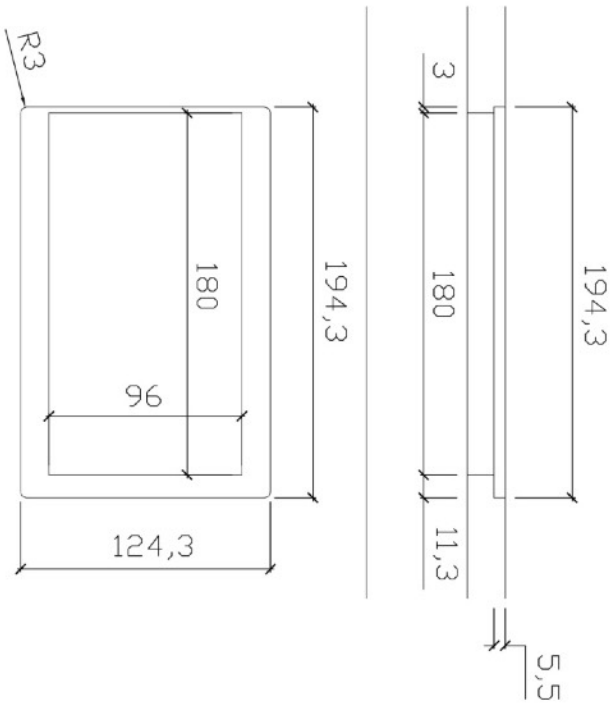
Kızılötesi Isıtıcıların Bağlantısı

Kızılötesi ısıtıcılar, soğuk cihaz konektörleri (C14) kullanılarak güç ünitesine bağlanır. Bunlar zaten InfraROTmed kızılötesi ısıtıcıya monte edilmiştir.

Kontrol elemanının montajı

Kesim boyutu ekranı Hemyüz montaj için ekran çizime göre frezelenebilir. Orijinalin yeniden ölçülmesi önerilir.

Kesim boyutu ekranı



Ekranı takmak için muhafazayı kesiginize 4 vidayla sabitleyin. Vidaların aynı hizada olduğundan ve çıkıntı yapmadığından emin olun. Daha sonra ön paneli muhafazaya yapıştırın.



Kızılötesi kabinler için icon 4 TOUCH kumandasının kullanım talimatları

Kızılötesi ısıtıcılar 1-4 için ekran ve bunların ayarlanan güç değeri

Zamanlayıcı ekranı: kapanmaya kadar kalan süre

İlk sıradaki düğmeler: spot ışığının gücünü her biri %1 artırır

İkinci sıradaki düğmeler: spot ışığının gücünü her biri %1 oranında azaltır


Alt sıra butonları: İstenilen uygulama süresini seçmek için süre yukarı ve zaman aşağı butonlarını kullanın. Varsayılan süre 30 dakikadır..

Spot ışığı ve zaman düğmeleri için aşağıdakiler geçerlidir: Bunlara bir kez basıldığında değer bir adım değişir. Basılı tutmak değer hızla artmasına veya azalmasına neden olur.

Başlat düğmesi: Zamanlayıcı geriye doğru çalışmaya başlar ve spot ışıkları açılır








Açma/Kapama düğmesi: Hafif bir dokunuşla ekranı başlatırsınız, kısa bir basılışla ekran kapanır

Kumanda, kızılötesi ısıtıcılar için ayarladığınız son parametreyi hatırlar.





Kızılötesi kabinde bir oturumun süreci

Ancak her insan sığa farklı tepki verir, bu nedenle herkes kendi konfor bölgesini bulmalıdır.

	Duş almak ve kendinizi kurutmak terlemeyi kolaylaştırır
	Seanstan önce çoğunlukla su, çay ve şekerli meyve suları için.
	Havlu veya koltuk minderi benzeri bir şey kullanın
	Uygulama süresi yaklaşık 20 ila 30 dakika
	Seans sonrası terleme ve dinlenme
	Seanstan sonra çoğunlukla su, çay ve şekerli meyve suları için.
	Seans sonrası duş
	Optimum haftalık kullanım

Alternatif oturum çeşitleri:

	SPORT: Egzersiz yapmadan önce kabin kapısı açık olarak yaklaşık 10 dakika boyunca tüm vücudunuzu ısıtın. Egzersiz sonrası ter seansı yapılabilir.
	GERİLİMLER: 10-15 dakika doğrudan ışınlama

Kızılötesi kabininizi kullanmamanız gereken durumlar:

Herhangi bir hastalığınız varsa veya kızılötesi kabin kullanmanın size uygun olup olmadığından emin değilseniz lütfen doktorunuza danışın.

Örneğin açık yaranız varsa, operasyon sonrasında, göz hastalıklarınız varsa, şiddetli güneş yanığınız varsa veya alkolün etkisi altındaysanız kızılötesi kabini kullanmamalısınız.

Çocuklara özel dikkat: Çocukların gözetimsiz olarak kızılötesi kabini kullanmalarına izin verilmez! Kızılötesi ısıtıcının filtre bölmesi çok ısınabilir ve kabin kapatıldıktan hemen sonra soğumayabilir. Bu nedenle istenmeyen temaslara karşı dikkatli olun.

Kızılötesi kabin/şezlong/kızılötesi ısıtıcı, çocukların ve eğitimsiz kişilerin yanlışlıkla kullanımına karşı daima korunmalıdır.

Yaklaşık 30 dakikalık seansın ardından malzemelerin yaklaşık 20 dakika soğuması gerekir.

Yatar kabinlerde/dinlenme şezlonglarında dikkat: Tavan spot ışığı yalnızca uzanma pozisyonunda olduğunuzda kullanılabilir. Her ne pahasına olursa olsun kafa ışınlamasından kaçınılmalıdır. Tavan lambasının üstü kapatılmamalıdır; kabinin üzerine herhangi bir nesne koymayın! Yangın tehlikesi!

Elektrik motorlu şezlong: Şezlong yalnızca kullanım amacına uygundur. Yanlış kullanım, sorumlu olmadığımız arızalara ve hasarlara yol açabilir. Bu, örneğin bacak veya sırt elemanı üzerine oturmayı içerir. Şezlongun motorizasyonu, yaklaşık 85 kg'a kadar ortalama vücut ağırlığı için tasarlanmıştır. Eğer vücut ağırlığınızı arka elemana çok fazla aktırırsanız, hareket sırasında motorun rahatlatılması gerekir. Odak noktası her zaman oturma elemanı üzerinde olmalıdır. Şezlongun hareket alanında durmayın veya buraya eşya koymayın. Yaralanma veya şezlongun hasar görmesi riski vardır. Motor aşırı yük korumasına sahiptir. Elemanlar maksimum konumlarına ulaştığında uzaktan kumandayı basılı tutmayın. İstenmeyen çalıştırmalara karşı önlem alınması zorunludur - Yaralanma tehlikesi söz konusudur!

Kızılötesi ısıtıcıları sauna çalışmasıyla birlikte kullanırken dikkatli olunması tavsiye edilir! Hava sıcaklığı çok yüksekse sağlık açısından eş zamanlı çalışma yapılmamalıdır. İlgili sauna ısıtıcısının talimatlarındaki talimatları izleyin.

Genel uyarılar:

1. Yangını önlemek için kızılötesi kabinde kıyafetleri kurutmayın veya içeride havlu veya diğer yanıcı malzemeleri bırakmayın.
2. Yanıkları veya elektrik çarpmasını önlemek için kızılötesi ısıtma elemanlarına dokunmayın veya üzerlerinde metal aletler kullanmayın.
3. Isıtma elemanlarının üzerine sıvı püskürtmeyin. Bu, elektrik çarpmasına veya ısıtma elemanlarının hasar görmesine neden olabilir.
4. Sıcak kızılötesi ısıtıcıların üzerine toz veya yabancı cisim girmediğinden emin olun.
5. Hamileyseniz, herhangi bir hastalığınız varsa (örn. cilt tedavileri sonrasında bile duyu bozuklukları, felç, epilepsi, yüksek tansiyon, sırt bölgesinde yara izleri, dışarıdan erişimli implantlar) veya ilaç kullanıyorsanız, özellikle de vücudunuzu etkileyebilecek ilaç kullanıyorsanız. Isı hissi, lütfen konuşun Kızılötesi kabini kullanmadan önce doktorunuza danışın.

Ateşiniz varsa, akut enfeksiyon ve iltihaplarınız varsa, yakın zamanda geçirilmiş yaralanmalarınız varsa, trombozunuz varsa, alkol veya uyuşturucu etkisi altındaysanız, güneşlendikten veya solaryuma gittikten sonra lütfen kullanmayın.

Genel olarak kızılötesi ısıtıcılar ve sauna ısıtıcıları bir arada kullanılabilir. Ancak hava sıcaklığı 45°C'yi geçmemeli ve infüzyon yapılmamalıdır. Dolaşım aşırı yüklenebilir ve cilt aşırı ısınabilir.

Teknik veri

icon 4 TOUCH

Gerilim: nom. 230V +/- %20

Frekans: 50Hz

Ađ formu: TN-S P+N+PE (DIN VDE 0100-540:2007-06 (madde 543.4.3) uyarınca)

Performans:

Maksimum genel performans icon 4 Touch: 3,6 kW; 4 kanalın her biri maksimum 6A, toplam maksimum 16A

Koruma sınıfı gövde: IP20 (EN 60529)

Sođutma: pasif, maksimum ortam sıcaklıđı 45°C

ISO sınıfı: B (EN 60085)

Diđer opsiyonel (ticari sistemler için gerekli): ACİL DURDURMA aracılıđıyla acil kapatma, örneđin deniz seviyesinden 110 cm yüksekte >45°C sıcaklıkta kapatma.

Kontrol ünitesi: Kanalların bireysel kontrolü

Zamanlayıcı: evet



Daha detaylı bilgi ve sistemle ilgili sorularınız için lütfen iletişime geçiniz:

Gurtner Wellness GmbH

Gunzing 57

4923 Lohnsburg

office@gurtner-infrarot.at