

GURTNER
W E L L N E S S

ICON 4 TOUCH



NÁVOD K MONTÁŽI a
POUŽITÍ

rot

Všeobecné bezpečnostní pokyny

Zamýšlené použití

- Ovladač icon 4 TOUCH se používá výhradně k ovládání vhodných celospektrálních zářičů/zářičů červeného světla (např.
- Regulace je navržena pro maximální celkový výkon 3,6 kW a maximální hodnotu připojení na výstup 6A.
- Napájecí jednotku lze provozovat pouze s řídicí jednotkou napájenou přes dodanou datovou linku.
- Pracujte pouze tehdy, když je zcela odpojen. Nepřipojujte ani neodpojujte součásti, pokud jsou pod napětím.

rozsah dodávky

- Napájecí jednotka icon 4 včetně datového kabelu a napájecího propojovacího kabelu
- Ikona na displeji ovládacího panelu 4 TOUCH
- Zobrazovací plocha
- Návod k obsluze s bezpečnostními pokyny

Shromáždění

Montáž výkonové části



Pohonná jednotka icona 4 se montuje na strop kabiny, na stěnu kabiny nebo podle doporučení výrobce pomocí šroubů přes k tomu určené otvory pro šrouby. Pohonná jednotka vydává teplo, proto je třeba zajistit dostatečné větrání. Výkonová část nesmí být zakryta. Nesprávná instalace bez větrání může způsobit poškození pohonné jednotky nebo požár.

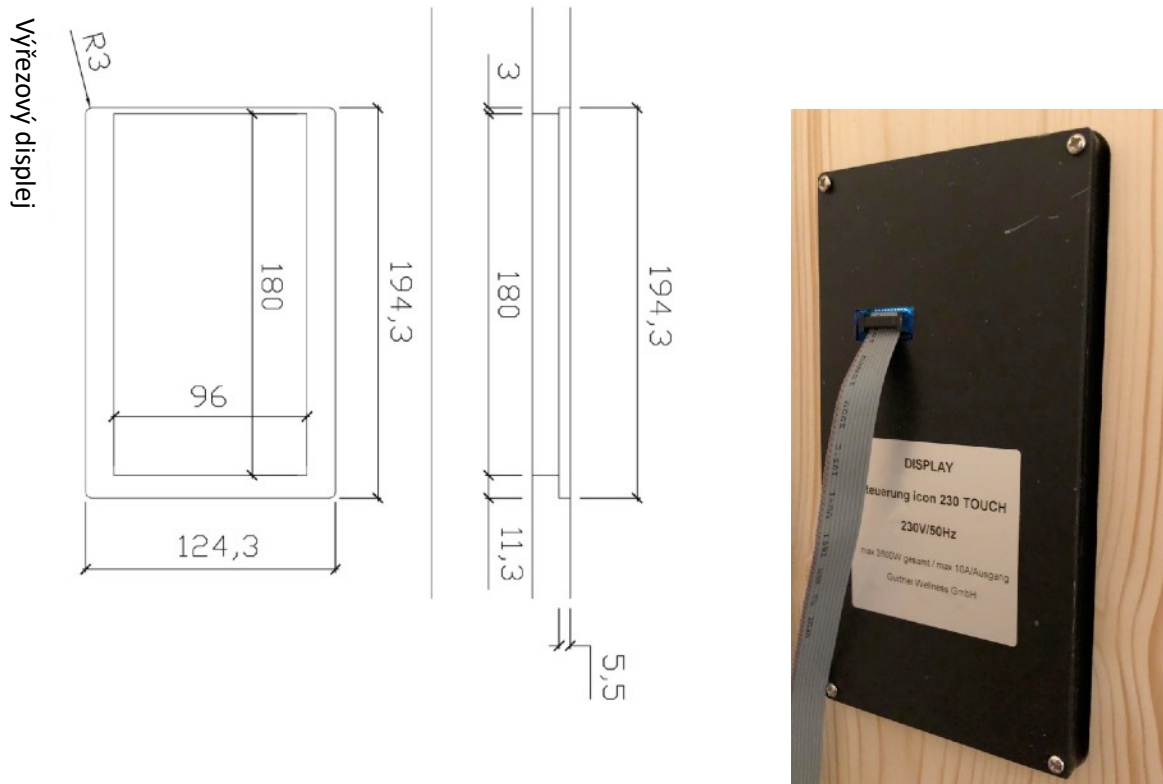
Pohonná jednotka musí být instalována na suchém místě s maximální okolní teplotou 35 stupňů.

Napájecí kabel a datový kabel jsou již nainstalovány.

Připojení infrazářičů

Infrazářiče jsou připojeny k napájecí jednotce pomocí konektorů studeného zařízení (C14). Ty jsou již nainstalovány na infrazářiči InfraROTmed.

Montáž ovládacího prvku



Pro zapuštěnou instalaci lze displej vyfrézovat podle výkresu. Doporučuje se přeměřit originál.

Chcete-li nainstalovat displej, upevněte kryt ve výřezu pomocí 4 šroubů. Ujistěte se, že jsou šrouby zarovnané a nevyčnívají. Poté přilepte přední panel k pouzdru.



Návod k obsluze pro ovládání icon 4 TOUCH pro infrakabiny

Displej pro infrazářiče 1-4 a jejich nastavenou hodnotu výkonu

Zobrazení časovače: zbývající čas do vypnutí

Tlačítka v první řadě: každé zvýšení výkonu reflektoru o 1 %.

Tlačítka ve druhé řadě: každé snížení výkonu reflektoru o 1 %.

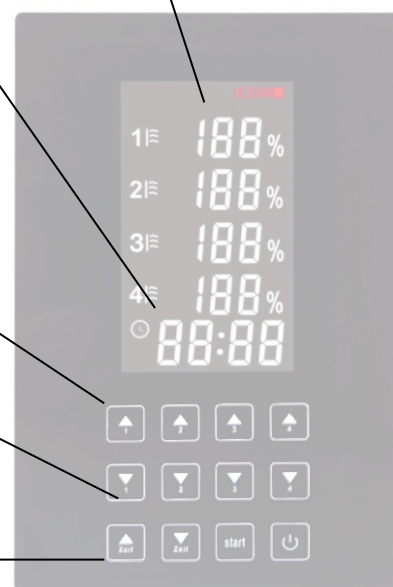
Tlačítka v dolní řadě: Pomocí tlačítek pro zvýšení a snížení času vyberte požadovanou dobu trvání aplikace. Výchozí hodnota je 30 minut.

Pro tlačítka reflektoru a času platí následující: Jedním stisknutím změníte hodnotu o jeden krok. Podržením se hodnota rychle zvýší nebo sníží.

Tlačítko Start: Časovač začne běžet pozpátku a rozsvítí se reflektory








Tlačítko On/Off: Jemným poklepáním spustíte displej, krátkým podržením se vypne

Ovládání si pamatuje poslední parametr, který jste u infrazářičů nastavili.





Proces sezení v infračervené kabině

Každý člověk však na teplo reaguje jinak, a tak by si každý měl najít svoji komfortní zónu.

	Sprchování a osušení usnadňují pocení
	Před sezením pijte hlavně vodu, čaj a neslazené džusy
	Jako podložku použijte ručník nebo něco podobného
	Doba aplikace cca 20 až 30 minut
	Po sezení a odpočinku
	Po sezení pijte převážně vodu, čaj a neslazené džusy
	Po sezení sprcha
	Optimální týdenní použití

Alternativní varianty relace:

	<u>SPORTOVNÍ:</u> Před cvičením zahřívajte celé tělo asi 10 minut při otevřených dveřích kabiny. Po cvičení lze provést pocení.
	<u>NAPĚTÍ:</u> 10-15 minut přímého ozáření

Kdy byste infračervenou kabinu neměli používat:

Pokud trpíte nemocí nebo si nejste jisti, zda je pro vás použití infrakabiny vhodné, poraďte se prosím se svým lékařem.

Infrakabinu například nesmíte používat, máte-li otevřené rány, po operacích, máte oční onemocnění, jste silně spáleni od slunce nebo jste pod vlivem alkoholu.

Zvláštní opatrnost u dětí: Děti nesmějí používat infrakabinu bez dozoru! Filtrační deska infrazářiče se může velmi zahřát a nevychladne okamžitě ani po vypnutí kabiny. Dávejte si proto pozor na nežádoucí kontakt.

Infračervená kabina/lehátko/infrazářič musí být vždy chráněn před neúmyslným použitím dětmi a nepoučenými osobami.

Po asi 30 minutách sezení je třeba materiály asi 20 minut vychladnout.

Pozor u sklopných kajut/relaxačních lehátek: stropní bodové svítidlo lze používat pouze v poloze na lehu. Ozařování hlavy by se mělo za každou cenu vyhnout. Stropní bodové světlo nesmí být nahoře zakryto, na kabinu nepokládejte žádné předměty! Nebezpečí požáru!

Lehátko s elektromotory: Lehátko je vhodné pouze pro zamýšlené použití. Neodborná manipulace může vést k poruchám a škodám, za které neneseme odpovědnost. Patří sem například sezení na noze nebo zádovém prvku. Motorizace lehátka je určena pro průměrnou tělesnou hmotnost do cca 85 kg. Pokud přenesete příliš velkou váhu těla na zádový prvek, musí být motor během pohybu odlehčen. Důraz by měl být vždy kladen na sedací prvek. Nestůjte v pohybové oblasti lehátka a nepokládejte tam předměty. Hrozí zranění nebo poškození lehátka. Motor má ochranu proti přetížení. Nedržte dálkový ovladač stisknutý, když prvky dosáhly své maximální polohy. Bezpodmínečně se chraňte před neúmyslným spuštěním - hrozí nebezpečí úrazu!

Při použití infrazářičů v kombinaci s provozem sauny se doporučuje opatrnost! Pokud je teplota vzduchu příliš vysoká, neměl by ze zdravotních důvodů probíhat souběžný provoz. Postupujte podle pokynů v návodu k příslušnému saunovému topidlu.

Obecná varování:

Abyste předešli požáru, nesušte v infračervené kabině oblečení a nenechávejte uvnitř ručníky nebo jiné hořlavé materiály.

Abyste předešli popálení nebo úrazu elektrickým proudem, nedotýkejte se infračervených topných těles a nepoužívejte na ně kovové nástroje.

Na topná tělesa nestříkejte tekutiny. Mohlo by dojít k úrazu elektrickým proudem nebo poškození topných těles.

Zajistěte, aby se na horké infrazářiče nedostal prach nebo cizí předměty.

Pokud jste těhotná, máte onemocnění (např. poruchy smyslového vnímání i po ošetření kůže, ochrnutí, epilepsii, vysoký krevní tlak, jizvy v oblasti zad, implantáty s externím přístupem) nebo užíváte léky, zvláště pokud užíváte léky, které mohou ovlivnit pocit tepla, mluvíte prosím Před použitím infračervené kabiny se poraďte se svým lékařem.

Prosím nepoužívejte při horečkách, akutních infekcích a zánětech, čerstvých úrazech, trombóze, pokud jste pod vlivem alkoholu nebo drog, po opalování či návštěvě solária..

Technická data

Icon 4 Touch

Napětí: jmen. 230V +/- 20%

Frekvence: 50Hz

Forma sítě: TN-S P+N+PE (podle DIN VDE 0100-540:2007-06 (bod 543.4.3))

Výkon:

Maximální celkový výkon icon 4 Touch: 3,6 kW; 4 kanály každý max. 6A, celkem max. 16A

Třída ochrany krytu: IP20 (EN 60529)

Chlazení: pasivní, maximální okolní teplota 45°C

Třída ISO: B (EN 60085)

Další volitelné (nutné pro komerční systémy): Nouzové vypnutí pomocí NOUZOVÉHO ZASTAVENÍ, vypnutí při teplotě např. >45 °C ve výšce 110 cm nad mořem.

Řídicí jednotka: Individuální ovládání kanálů

Časovač: ano



Pro další informace a systémové dotazy prosím kontaktujte:

Gurtner Wellness GmbH

Gunzing 57

4923 Lohnsburg

office@gurtner-infrarot.at