



ICON 4 TOUCH



MONTERING OCH ANVÄNDNINGSSINSTRUKTIONER



Allmänna säkerhetsanvisningar

Avsedd användning

- Icon 4 TOUCH-kontrollen används uteslutande för att styra lämpliga fullspektrumsändare/rödljussändare (t.ex. infraröd med).
- Styrningen är konstruerad för en maximal totaleffekt på 3,6 kW och ett maximalt anslutningsvärde per utgång på 6A.
- Kraftenheten får endast drivas med styrenheten som matas via den medföljande dataledningen.
- Fungerar bara när den är helt urkopplad. Anslut eller koppla inte bort komponenter när de är spänningssatta.

leveransomfattning

- Strömenhet icon 4 inklusive datakabel och strömanslutningskabel
- Kontrollpanelens displayikon 4 TOUCH
- Displayyta
- Bruksanvisning med säkerhetsanvisningar

hopsättning

Montering av kraftsektionen



Kraftenheten icon 4 monteras på kabinens tak, på kabinväggen eller enligt tillverkarens rekommendationer med skruvar genom de medföljande skruvöppningarna. Kraftenheten avger värme, så tillräcklig ventilation måste säkerställas. Eldelen får inte täckas över. Felaktig installation utan ventilation kan leda till skador på kraftenheten eller brand.

Kraftenheten måste installeras på en torr plats med en maximal omgivningstemperatur på 35 grader.

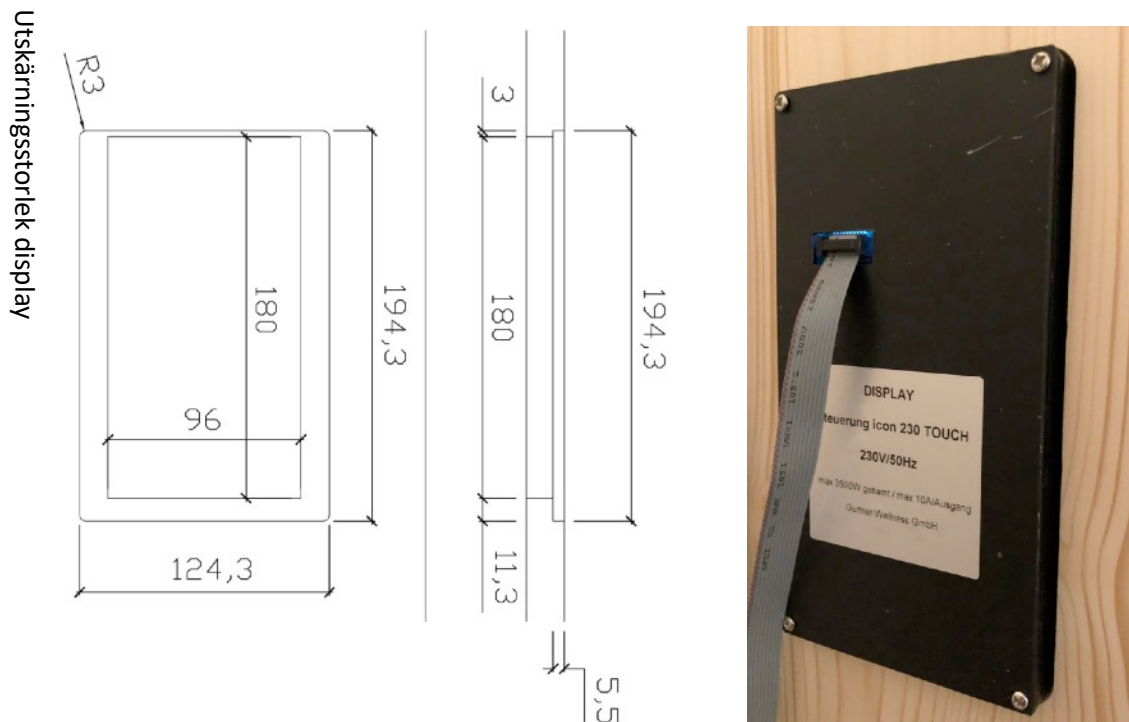
Strömanslutningskabeln och datakabeln är redan installerade.

Anslutning av infraröda värmare

De infraröda värmarna är anslutna till kraftenheten med hjälp av kalla enhetskontakter (C14). Dessa är redan installerade på InfraROT med infraröd värmare.

Montering av kontrollelementet

För plan montering kan displayen fräsas enligt ritning. Ommätning av originalet rekommenderas.



För att installera displayen, fäst höljet i ditt urtag med 4 skruvar. Se till att skruvarna är jämna och inte sticker ut. Limma sedan fast frontpanelen på huset.



Bruksanvisning för icon 4 TOUCH-kontrollen för infraröda hytter

Display för infravärmare 1-4 och deras inställda effektvärde

Timerdisplay: återstående tid till avstängning

Knappar i första raden: öka strålkastareffekten med 1 % vardera

Knappar i andra raden: minska strålkastareffekten med 1 % vardera

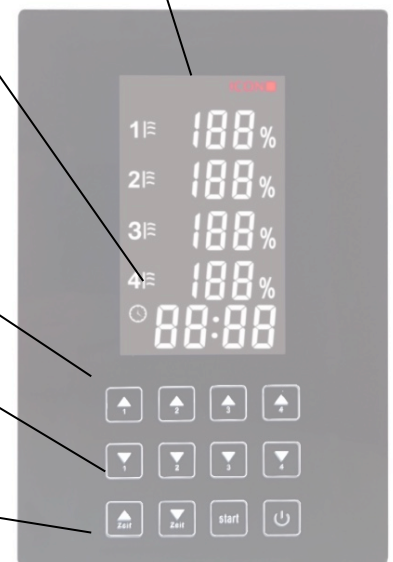
Knappar på nedre raden: Använd knapparna för tid upp och tid ned för att välja önskad applikationslängd. Standard är 30 minuter.

Följande gäller för spotlight- och tidsknapparna: Genom att trycka på dem en gång ändras värdet med ett steg. Om du håller den nedtryckt ökar eller minskar värdet snabbt.

Startknapp: Timern börjar gå baklänges och strålkastarna tänds








På/av-knapp: Med ett lätt tryck startar du displayen, med ett kort håll stängs den av

Styrningen kommer ihåg den senaste parametern du ställde in för de infraröda värmarna.




Processen för en session i en infraröd kabin

Men varje person reagerar olika på värme, så alla bör hitta sin egen komfortzon.

	Duscha och torka dig gör svettning lättare
	Innan passet, drick främst vatten, te och osötad juice
	Använd en handduk eller liknande som sittunderlag
	Appliceringsstid ca 20 till 30 minuter
	Svettas ut och vila efter passet
	Efter passet, drick mestadels vatten, te och osötad juice
	Duscha efter passet
	Optimal veckoanvändning

Alternativa sessionsvarianter:

	SPORTER: Innan du tränar, värm upp hela kroppen i cirka 10 minuter med kabindörren öppen. Ett svettpass kan göras efter träning.
	SPÄNNINGAR: 10-15 minuter direkt bestrålning

När du inte ska använda din infraröda kabin:

Om du lider av en sjukdom eller är osäker på om användningen av en infraröd kabin är lämplig för dig, kontakta din läkare.

Du får till exempel inte använda infrakabinen om du har öppna sår, efter operationer, om du har ögonsjukdomar, om du har kraftig solbränna eller om du är påverkad av alkohol.

Särskild försiktighet med barn: Barn får inte använda en infraröd kabin utan uppsikt! Filterrutan på den infraröda värmaren kan bli mycket varm och svalnar inte direkt även efter att kabinen stängts av. Var därför försiktig med oönskad kontakt.

Den infraröda kabinen/sängen/infravärmaren måste alltid skyddas från oavsiktlig användning av barn och oinstruerade personer.

Efter cirka 30 minuter av passet behöver materialen svalna i cirka 20 minuter.

OBS med fällbara hytter/avkopplande solstolar: takspotlighten får endast användas när du är i liggäge. Huvudbestrålning bör till varje pris undvikas. Takspotlighten får inte täckas över, placera inga föremål på kabinen! Risk för brand!

Solstol med elmotorer: Solstolen är endast lämplig för avsedd användning. Felaktig hantering kan leda till funktionsfel och skador som vi inte är ansvariga för. Detta inkluderar till exempel sittande på benet eller ryggelementet. Solstolens motorisering är utformad för en genomsnittlig kroppsvikt på upp till ca 85 kg. Om du flyttar för mycket kroppsvikt på ryggelementet måste motorn avlastas under rörelsen. Fokus ska alltid ligga på sittelementet. Stå inte i solstolens rörelseområde och placera inte föremål där. Det finns risk för skador eller skador på solstolen. Motorn har överbelastningsskydd. Håll inte ner fjärrkontrollen när elementen har nått sin maximala position. Det är viktigt att skydda mot oavsiktlig start - det finns risk för skador!

Försiktighet rekommenderas vid användning av infravärmare i kombination med bastudrift! Om lufttemperaturen är för hög bör samtidig drift inte ske av hälsoskäl. Följ instruktionerna i instruktionerna för respektive bastuaggregat.

Allmänna varningar:

1. För att undvika brand, torka inte kläder i den infraröda kabinen och lämna inte handdukar eller annat brandfarligt material inuti.
2. För att förhindra brännskador eller elektriska stötar, rör inte de infraröda värmeelementen eller använd metallverktyg på dem.
3. Spraya inte vätska på värmeelementen. Detta kan resultera i elektriska stötar eller skador på värmeelementen.
4. Se till att inget damm eller främmande föremål kommer på de heta infravärmarna.
5. Om du är gravid, har sjukdomar (t.ex. sensoriska störningar även efter hudbehandlingar, förlamning, epilepsi, högt blodtryck, ärr i ryggen, implantat med extern åtkomst) eller tar medicin, särskilt om du tar medicin som kan påverka känsla av värme, tala om Innan du använder den infraröda kabinen, rådfråga din läkare.
Vänligen använd den inte om du har feber, akuta infektioner och inflammationer, nyligen skadade, trombosor, om du är påverkad av alkohol eller droger, eller efter att ha solat eller besökt ett solarium.

I allmänhet kan infravärmare och bastuaggregat användas tillsammans. Lufttemperaturen bör dock inte överstiga 45°C och ingen infusion bör göras. Cirkulationen kan överbelastas och huden kan överhettas.

Teknisk data

icon 4 TOUCH

Spänning: nom. 230V +/- 20 %

Frekvens: 50Hz

Nätverksform: TN-S P+N+PE (enligt DIN VDE 0100-540:2007-06 (punkt 543.4.3))

Prestanda:

Maximal total prestanda icon 4 Touch: 3,6 kW; 4 kanaler vardera max 6A, totalt max 16A

Kapslingsklass: IP20 (EN 60529)

Kylning: passiv, maximal omgivningstemperatur 45°C

ISO-klass: B (EN 60085)

Annat valfritt (nödvändigt för kommersiella system): Nödavstängning via NÖDSTOPP, avstängning vid en temperatur på t ex >45°C vid 110 cm över havet.

Styrenhet: Individuell styrning av kanalerna

Timer: ja



För ytterligare information och systemfrågor, vänligen kontakta:

Gurtner Wellness GmbH

Gunzing 57

4923 Lohnsburg

office@gurtner-infrarot.at